



Rocio



GGH-017-0989

Yumbo, 26 de Septiembre de 2017

Doctor  
**JUAN CARLOS RENGIFO VELASCO**  
Contralor Municipal  
Yumbo - Valle del Cauca  
E. S. D.



2017-120-002167-1  
2017-09-28 09:52 Us VENTANILLA2  
Destino: RECURSO NORMATIVO  
Rem/Des : CONTRALORIA MUNIC  
Asunto: CONTROL INTERNO/ INF  
Des/Anex: 1 FOLIO + 1 CD  
**Hospital La Buena Esperanza de Yumbo**  
**\*20171200021671\***

CONTRALORIA MUNICIPAL DE YUMBO	
RECEPCION DE DOCUMENTOS	
No. Radicación:	3948
Fecha:	28 SEP 2017 Hora: 10:07 AM
Firma:	Roberto - 2 Folios 7

*Med*

Asunto: Informe Austeridad en el Gasto Público Agosto de 2017

Cordial Saludo.

De manera atenta nos permitimos allegar en medio físico y magnético Informe de Austeridad en el Gasto Público (Formato F-28), correspondiente al mes de Agosto de 2017.

De igual manera se adjunta en medio magnético documento institucional contentivo del Compromiso de Austeridad en el Gasto.

Lo anterior para su conocimiento y fines pertinentes.


Atentamente,


**TULIO ARGEIS FUENTES FERNANDEZ**  
Gerente

**ROCIO HIDALGO MONTAÑO**  
Asesora Control Interno

**F-28 INFORME DE AUSTERIDAD EN EL GASTO PÚBLICO**

1. ENTIDAD QUE RINDE:		HOSPITAL LA BUENA ESPERANZA DE YUMBO E.S.E.										MES	AGOSTO DE 2017	NIT	800.030.924-0
CONCEPTOS	PERSONAL DE PLANTA	PERSONAL INDIRECTO	IMPRESOS Y PUBLICACIONES	TELÉFONO CELULAR	TELÉFONO Fijos	SERVICIOS PÚBLICOS	COMBUSTIBLES Y LUBRICANTES	REPARACIÓN Y MANTENIMIENTO VEHÍCULOS	REPARACIÓN Y MANTENIMIENTO BIENES MUEBLES	ALOJAMIENTO Y ALIMENTACIÓN	TOTALES				
<b>AÑO QUE RINDE</b>															
2. MES ANTERIOR	344.444.109	614.287.702	750.000	1.212.513	2.780.551	18.870.750	4.943.601	13.130.687	124.217.564	6.853.441	1.131.490.918				
3. MES ACTUAL	273.415.893	237.527.559	0	1.212.030	2.867.502	18.510.418	1.267.776	4.720.650	2.011.440	607.725	542.140.993				
VARIACIÓN %	79%	39%	0%	100%	103%	98%	26%	36%	2%	9%					
MES ANTERIOR	273.415.893	237.527.559	0	1.212.030	2.867.502	18.510.418	1.267.776	4.720.650	2.011.440	607.725	542.140.993				
3. MES ACTUAL	423.472.411	414.842.653	0	1.119.691	2.903.133	20.198.356	2.849.497	4.455.168	6.585.471	8.999.825	885.426.205				
VARIACIÓN %	155%	175%	#DIV/0!	92%	101%	109%	225%	94%	327%	1481%					
MES ANTERIOR	423.472.411	414.842.653	0	1.119.691	2.903.133	20.198.356	2.849.497	4.455.168	6.585.471	8.999.825	885.426.205				
3. MES ACTUAL	362.595.424	494.863.228	0	1.453.915	2.902.026	18.816.146	3.457.042	6.399.977	25.873.605	4.829.940	915.431.323				
VARIACIÓN %	86%	119%	#DIV/0!	130%	100%	93%	121%	14%	393%	54%					
MES ANTERIOR	362.595.424	494.863.228	0	1.453.915	2.902.026	18.816.146	3.457.042	6.399.977	25.873.605	4.829.940	915.431.323				
3. MES ACTUAL	348.941.133	553.715.500	0	1.316.743	2.639.405	19.075.128	3.670.785	7.039.604	28.520.133	3.667.245	962.058.469				
VARIACIÓN %	96%	112%	#DIV/0!	91%	91%	101%	106%	80%	110%	76%					
MES ANTERIOR	348.941.133	553.715.500	0	1.316.743	2.639.405	19.075.128	3.670.785	7.039.604	28.520.133	3.667.245	962.058.469				
3. MES ACTUAL	373.681.273	522.583.188	0	1.319.976	3.164.547	18.851.142	4.304.923	7.039.604	31.586.470	5.323.418	967.854.541				
VARIACIÓN %	107%	94%	#DIV/0!	100%	120%	99%	117%	1374%	11%	145%					
MES ANTERIOR	373.681.273	522.583.188	0	1.319.976	3.164.547	18.851.142	4.304.923	7.039.604	31.586.470	5.323.418	967.854.541				
3. MES ACTUAL	478.439.126	548.520.032	0	1.317.533	2.639.305	18.098.871	5.029.458	5.361.986	56.788.891	4.295.482	1.120.490.684				
VARIACIÓN %	128%	105%	#DIV/0!	100%	83%	96%	117%	76%	180%	81%					
MES ANTERIOR	478.439.126	548.520.032	0	1.317.533	2.639.305	18.098.871	5.029.458	5.361.986	56.788.891	4.295.482	1.120.490.684				
3. MES ACTUAL	392.258.351	538.412.677	0	1.316.020	3.164.547	21.731.111	3.874.307	3.859.102	44.971.826	4.618.340	1.014.206.281				
VARIACIÓN %	82%	98%	#DIV/0!	100%	120%	120%	77%	72%	79%	108%					
MES ANTERIOR	392.258.351	538.412.677	0	1.316.020	3.164.547	21.731.111	3.874.307	3.859.102	44.971.826	4.618.340	1.014.206.281				
3. MES ACTUAL	332.720.879	540.224.452	0	1.317.400	2.639.305	18.518.562	4.348.144	1.319.300	46.377.895	4.954.132	952.420.069				
VARIACIÓN %	85%	100%	#DIV/0!	100%	83%	85%	112%	34%	103%	107%					
MES ANTERIOR	332.720.879	540.224.452	0	1.317.400	2.639.305	18.518.562	4.348.144	1.319.300	46.377.895	4.954.132	952.420.069				
3. MES ACTUAL	0	0	#DIV/0!	0	0	0	0	0	0	0	0				
VARIACIÓN %	0%	0%	#DIV/0!	0%	0%	0%	0%	0%	0%	0%	0				
MES ANTERIOR	0	0	#DIV/0!	0	0	0	0	0	0	0	0				
3. MES ACTUAL	#DIV/0!	#DIV/0!	#DIV/0!	#DIV/0!	#DIV/0!	#DIV/0!	#DIV/0!	#DIV/0!	#DIV/0!	#DIV/0!	#DIV/0!				
VARIACIÓN %	#DIV/0!	#DIV/0!	#DIV/0!	#DIV/0!	#DIV/0!	#DIV/0!	#DIV/0!	#DIV/0!	#DIV/0!	#DIV/0!	#DIV/0!				
MES ANTERIOR	#DIV/0!	#DIV/0!	#DIV/0!	#DIV/0!	#DIV/0!	#DIV/0!	#DIV/0!	#DIV/0!	#DIV/0!	#DIV/0!	#DIV/0!				
3. MES ACTUAL	#DIV/0!	#DIV/0!	#DIV/0!	#DIV/0!	#DIV/0!	#DIV/0!	#DIV/0!	#DIV/0!	#DIV/0!	#DIV/0!	#DIV/0!				
VARIACIÓN %	#DIV/0!	#DIV/0!	#DIV/0!	#DIV/0!	#DIV/0!	#DIV/0!	#DIV/0!	#DIV/0!	#DIV/0!	#DIV/0!	#DIV/0!				
MES ANTERIOR	#DIV/0!	#DIV/0!	#DIV/0!	#DIV/0!	#DIV/0!	#DIV/0!	#DIV/0!	#DIV/0!	#DIV/0!	#DIV/0!	#DIV/0!				
3. MES ACTUAL	5.114.043.525	6.267.635.289	8.000.000	17.910.514	57.103.631	243.996.896	85.338.631	70.348.823	576.035.761	96.360.000	7.360.028.565				
VARIACIÓN %															
4. PRESUPUESTO INICIAL	5.114.043.525	6.267.635.289	8.000.000	17.910.514	57.103.631	243.996.896	85.338.631	70.348.823	576.035.761	96.360.000	7.360.028.565				
5. MODIFICACIONES PPTALES	0	398.127.464	0	0	0	0	0	0	0	0	0				
PRESUPUESTO DEFINITIVO	5.114.043.525	6.665.762.753	8.000.000	17.910.514	57.103.631	243.996.896	85.338.631	70.348.823	576.035.761	96.360.000	7.360.028.565				
EJECUCION PPTO. ACUMULADO	2.985.524.490	3.850.689.289	0	10.373.398	22.919.770	153.799.734	28.801.932	27.908.204	242.715.731	37.296.107	7.360.028.565				
DEFICIT O SUPERAVIT	2.128.519.035	2.815.073.464	8.000.000	7.537.206	34.183.861	90.197.162	56.536.699	58.440.619	448.253.510	59.063.893	-7.360.028.565				

Nombre y firma Representante Legal:  
  
**Argelis Fuentes Fernandez**

Nombre y firma Jefe Oficina de Control Interno:  
  
**Raouf Alcalde Montano**

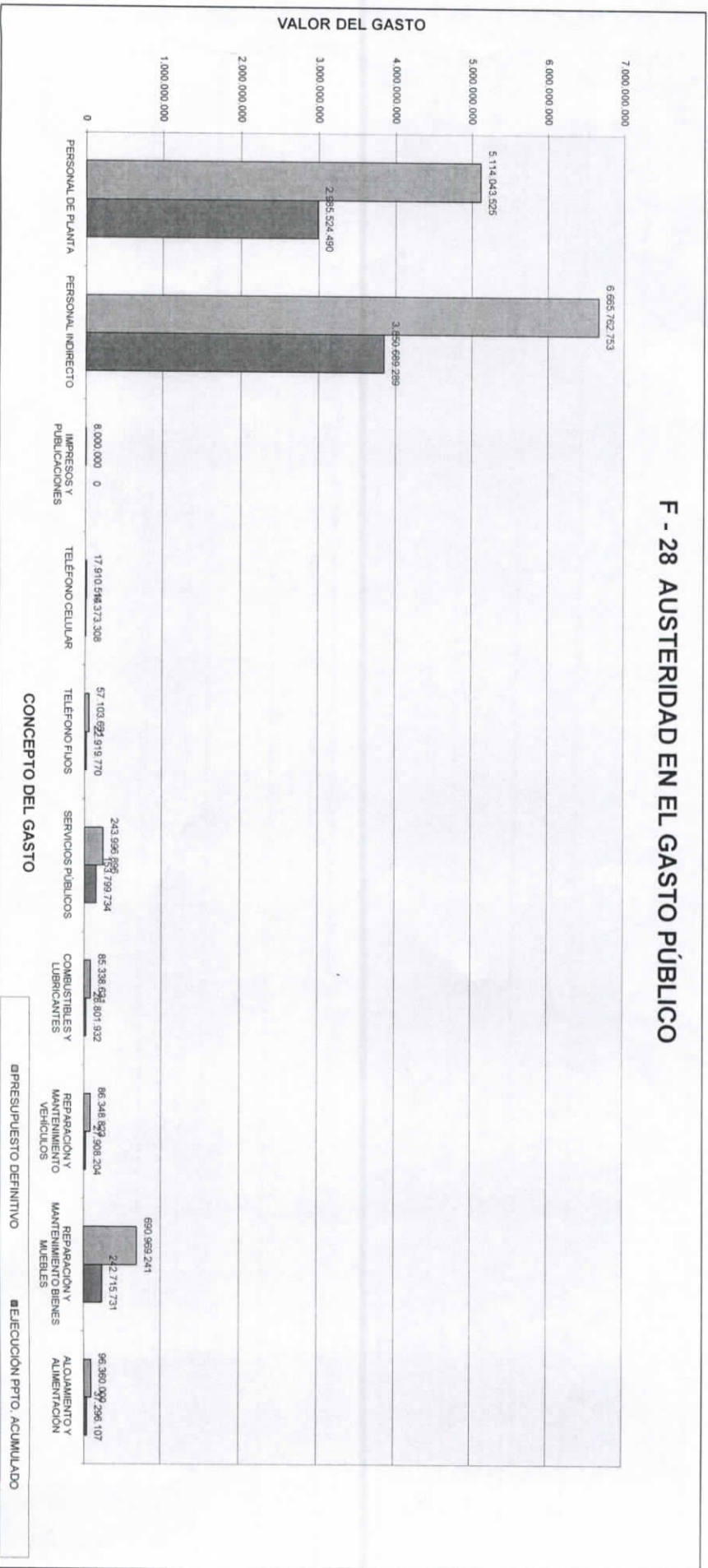
## INSTRUCTIVO FORMATO AUSTERIDAD EN EL GASTO

El Formato de Informe de Austeridad en el Gasto Público, debe ser diligenciado y reportado a la Contraloría Departamental del Valle del Cauca, por el Jefe de la Oficina de Control Interno y refrendado por el Representante Legal. Teniendo en cuenta los siguientes requerimientos:

1. ENTIDAD QUE RINDE: Corresponde al nombre y nit de la entidad que reporta la información
2. MES ANTERIOR: Se debe registrar el valor correspondiente al mes anterior o sea, el valor ejecutado en diciembre de la vigencia inmediatamente anterior.
3. MES ACTUAL: En estas celdas se debe registrar el valor del gasto que se produzca en el mes que se rinde
4. PRESUPUESTO INICIAL: Corresponde al valor asignado en el presupuesto inicial por cada concepto.
5. MODIFICACIONES PRESUPUESTALES: Se registrarán los valores que afecten el presupuesto inicial. Ejemplo: escriba NORMAL un valor (100) si es adición o con SIGNO MENOS antes del valor (-100) si es reducción.

### ANALISIS GRAFICO DE COMPORTAMIENTO

#### F - 28 AUSTERIDAD EN EL GASTO PÚBLICO



análisis: